



**POWIATOWY URZĄD PRACY
W ŻUROMINIE**

ul. Lidzbarska 27A, 09-300 Żuromin,
tel. (023)6573163, 6574106 fax 6573163

wew.34

e-mail: wazu@praca.gov.pl



bezrobotni -

KWIECIEŃ 2024

| | Dynamika (ostatni rok) Liczba / % | liczba bezrobotnych | Udział | Dynamika (ostatni miesiąc) Liczba / % |
|---|---|------------------------|--------|---|
| liczba bezrobotnych | -175 / -9,07% | 1754 | 100% | -62 / -3,41% |
| liczba bezrobotnych kobiet | -157 / -14,91% | 896 | 51,08% | -38 / -4,07% |
| bezrobotni z prawem do zasiłku | -60 / -16,30% | 308 | 17,56% | -4 / -1,28% |
| zamieszkali na wsi | -129 / -9,89% | 1176 | 67,05% | -64 / -5,16% |
| poprzednio pracujące | -164 / -10,21% | 1443 | 82,27% | -51 / -3,41% |
| Osoby w okresie do 12 miesięcy od dnia ukończenia nauki | -13 / -36,11% | 23 | 1,31% | -47 / -67,14% |
| Cudzoziemcy | 0 / 0,00% | 14 | 0,80% | 0 / 0,00% |
| Bez kwalifikacji zawodowych | -65 / -9,53% | 617 | 35,18% | -22 / -3,44% |
| Bez doświadczenia zawodowego | -24 / -5,27% | 431 | 24,57% | -16 / -3,58% |
| Kobiety, które nie podjęły zatrudnienia po urodzeniu dziecka | -19 / -6,91% | 256 | 14,60% | -13 / -4,83% |
| Osoby będące w szczególnej sytuacji na rynku pracy | -165 / -9,90% | 1501 | 85,58% | -53 / -3,41% |
| do 30 roku życia | -77 / -13,92% | 476 | 27,14% | -31 / -6,11% |
| w tym do 25 roku życia | -35 / -12,96% | 235 | 13,40% | -30 / -11,32% |
| długotrwale bezrobotne | -99 / -8,58% | 1055 | 60,15% | -24 / -2,22% |
| powyżej 50 roku życia | -35 / -7,58% | 427 | 24,34% | -10 / -2,29% |
| posiadające co najmniej jedno dziecko do 6 roku życia | -44 / -17,81% | 203 | 11,57% | -8 / -3,79% |
| Niepełnosprawni | -2 / -4,17% | 46 | 2,62% | 0 / 0,00% |

| | | |
|---|---|-------------|
| Łączna liczba kontaktów z klientami PUP Żuromin obsłużonych w danym miesiącu | Napływ, odpływ, wizyty, porady, kontakt telefoniczny w ramach realizacji IPD | 2102 |
|---|---|-------------|

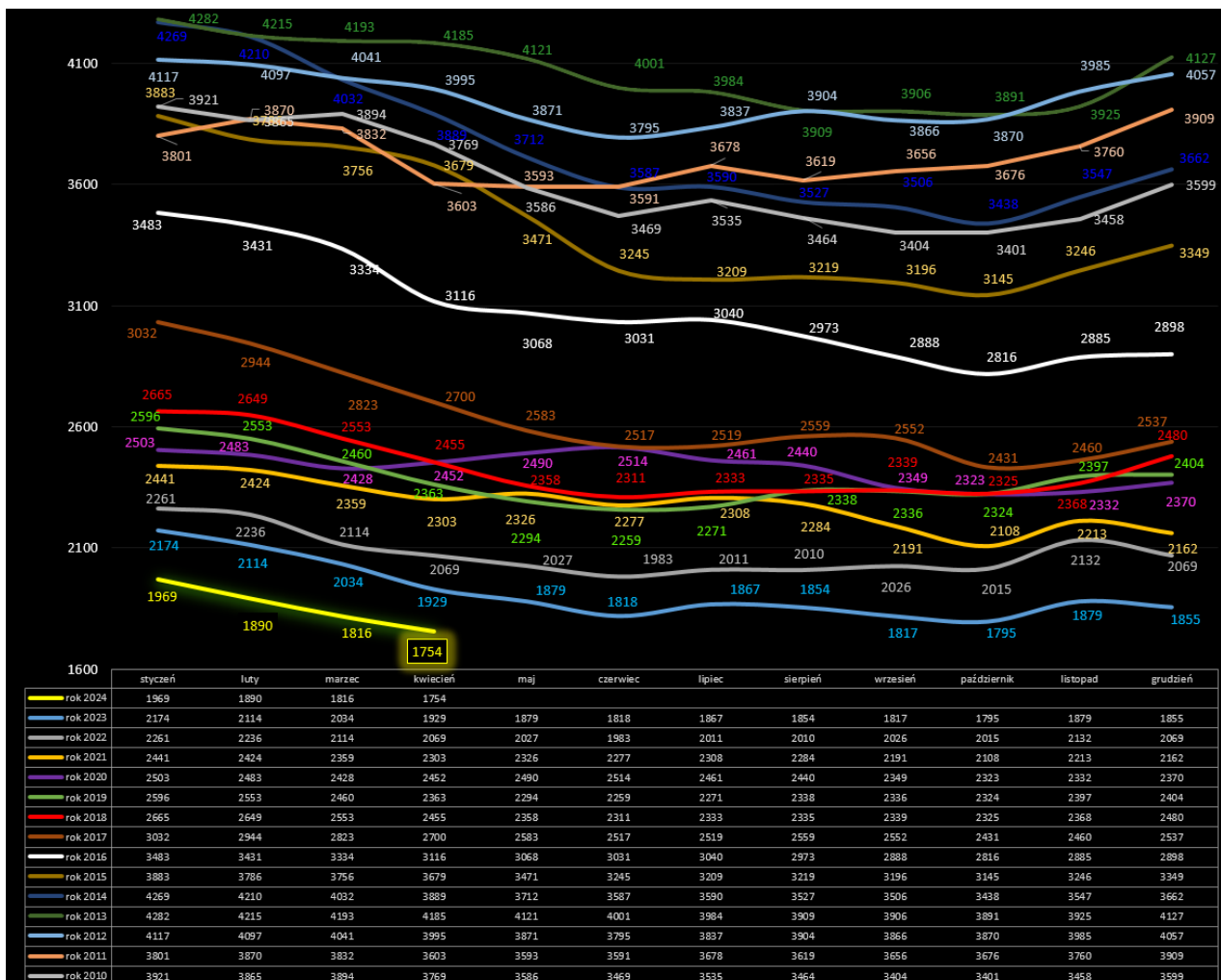
| | Nazwa gminy | kod terytorialny | liczba bezrobotnych | udział |
|---|--------------------------|------------------|------------------------|---------------|
| 1 | Biezuń – Miasto | 1437014 | 90 | 5,1% |
| 2 | Biezuń – Gmina | 1437015 | 131 | 7,5% |
| 3 | Kuczbork-Osada | 1437022 | 220 | 12,5% |
| 4 | Lubowidz - Miasto | 1437034 | 79 | 4,5% |
| 5 | Lubowidz - Gmina | 1437035 | 243 | 13,9% |
| 6 | Lutocin | 1437042 | 162 | 9,2% |
| 7 | Siemiatkowo | 1437052 | 177 | 10,1% |
| 8 | Żuromin - Miasto | 1437064 | 409 | 23,3% |
| 9 | Żuromin - Gmina | 1437065 | 243 | 13,9% |
| | Powiat Żuromiński | 14370 | 1754 | 100,0% |

MARZEC 2024

| | |
|-------------------------|-------------|
| Stopa bezrobocia | % |
| POLSKA | 5,3 |
| WOJ. MAZOWIECKIE | 4,2 |
| POWIAT ŻUROMIŃSKI | 13,5 |

STRUKTURA BEZROBOTNYCH – KWIECIEŃ 2024

| Wyszczególnienie | | bezrobotnych razem | udział | Dynamika Liczba / % |
|--|---------------------------|-----------------------|---------------|------------------------|
| Czas pozostawania bez pracy w m-c | do 1 | 123 | 7,0% | -29 / -19,08% |
| | 1-3 | 224 | 12,8% | -51 / -18,55% |
| | 3-6 | 274 | 15,6% | 31 / 12,76% |
| | 6-12 | 278 | 15,8% | 11 / 4,12% |
| | 12-24 | 269 | 15,3% | -10 / -3,58% |
| | pow. 24 | 586 | 33,4% | -14 / -2,33% |
| Wiek | 18-24 | 235 | 13,4% | -30 / -11,32% |
| | 25-34 | 474 | 27,0% | -4 / -0,84% |
| | 35-44 | 449 | 25,6% | -9 / -1,97% |
| | 45-54 | 344 | 19,6% | -13 / -3,64% |
| | 55-59 | 153 | 8,7% | -6 / -3,77% |
| | 60-64 l. | 99 | 5,6% | 0 / 0,00% |
| Wykształcenie | wyższe | 182 | 10,4% | -2 / -1,09% |
| | policealne i śr. zawodowe | 441 | 25,1% | -18 / -3,92% |
| | średnie ogólnokształcące | 250 | 14,3% | -2 / -0,79% |
| | zasad. zawodowe | 450 | 25,7% | -19 / -4,05% |
| | gimnazjalne i poniżej | 431 | 24,6% | -21 / -4,65% |
| Staż pracy ogółem | do 1 roku | 293 | 16,7% | -23 / -7,28% |
| | 1-5 | 524 | 29,9% | 1 / 0,19% |
| | 5-10 | 291 | 16,6% | -16 / -5,21% |
| | 10-20 | 249 | 14,2% | -9 / -3,49% |
| | 20-30 | 65 | 3,7% | -3 / -4,41% |
| | 30 lat i więcej | 21 | 1,2% | -1 / -4,55% |
| bez stażu | 311 | 17,7% | -11 / -3,42% | |
| Ogółem | | 1754 | 100,0% | -62 / -3,41% |





POWIATOWY URZĄD PRACY W ŻUROMINIE

ul. Lidzbarska 27A, 09-300 Żuromin,
tel. (023)6573163, 6574106 fax 6573163

wew.34

e-mail: wazu@praca.gov.pl



bezrobotni -

MARZEC 2024

| | Dynamika (ostatni rok) Liczba / % | liczba bezrobotnych | Udział | Dynamika (ostatni miesiąc) Liczba / % |
|---|---|------------------------|--------|---|
| liczba bezrobotnych | -218 / -10,72% | 1816 | 100% | -74 / -3,92% |
| liczba bezrobotnych kobiet | -145 / -13,44% | 934 | 51,43% | -36 / -3,71% |
| bezrobotni z prawem do zasiłku | -79 / -20,20% | 312 | 17,18% | -12 / -3,70% |
| zamieszkali na wsi | -144 / -10,40% | 1240 | 68,28% | -43 / -3,35% |
| poprzednio pracujące | -193 / -11,44% | 1494 | 82,27% | -63 / -4,05% |
| Osoby w okresie do 12 miesięcy od dnia ukończenia nauki | -26 / -27,08% | 70 | 3,85% | -5 / -6,67% |
| Cudzoziemcy | -1 / -6,67% | 14 | 0,77% | 2 / 16,67% |
| Bez kwalifikacji zawodowych | -87 / -11,98% | 639 | 35,19% | -22 / -3,33% |
| Bez doświadczenia zawodowego | -44 / -8,96% | 447 | 24,61% | -13 / -2,83% |
| Kobiety, które nie podjęły zatrudnienia po urodzeniu dziecka | -8 / -2,89% | 269 | 14,81% | -22 / -7,56% |
| Osoby będące w szczególnej sytuacji na rynku pracy | -197 / -11,25% | 1554 | 85,57% | -78 / -4,78% |
| do 30 roku życia | -108 / -17,56% | 507 | 27,92% | -25 / -4,70% |
| w tym do 25 roku życia | -50 / -15,87% | 265 | 14,59% | -9 / -3,28% |
| długotrwale bezrobotne | -108 / -9,10% | 1079 | 59,42% | -68 / -5,93% |
| powyżej 50 roku życia | -38 / -8,00% | 437 | 24,06% | -20 / -4,38% |
| posiadające co najmniej jedno dziecko do 6 roku życia | -37 / -14,92% | 211 | 11,62% | -19 / -8,26% |
| Niepełnosprawni | -2 / -4,17% | 46 | 2,53% | -5 / -9,80% |

| | | |
|---|---|------|
| Łączna liczba kontaktów z klientami PUP Żuromin obsłużonych w danym miesiącu | Napływ, odpływ, wizyty, porady, kontakt telefoniczny w ramach realizacji IPD | 2269 |
|---|---|------|

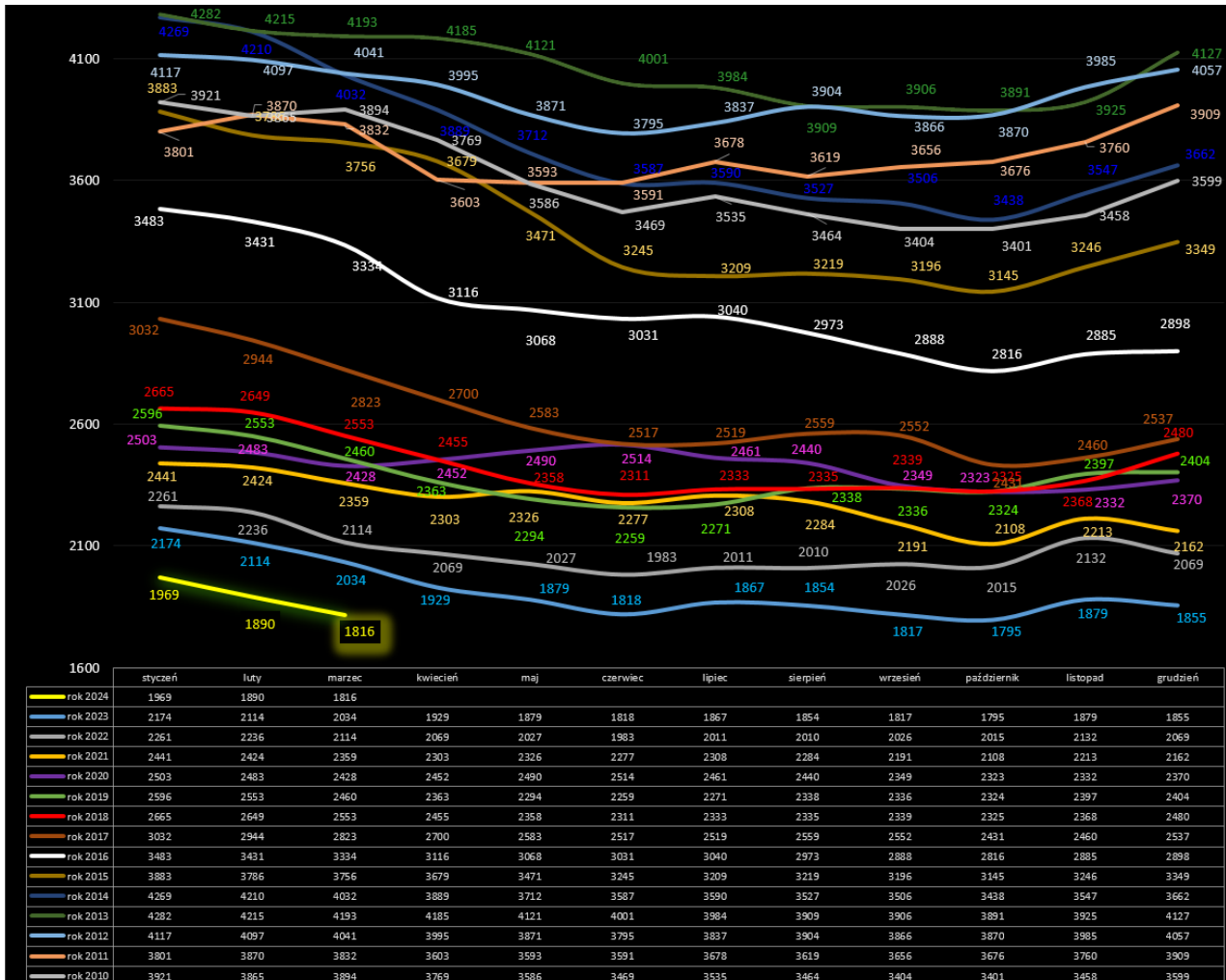
| | Nazwa gminy | kod terytorialny | liczba bezrobotnych | udział |
|---|--------------------------|------------------|------------------------|---------------|
| 1 | Biezuń –Miasto | 1437014 | 90 | 5,0% |
| 2 | Biezuń – Gmina | 1437015 | 139 | 7,7% |
| 3 | Kuczbork-Osada | 1437022 | 235 | 12,9% |
| 4 | Lubowidz - Miasto | 1437034 | 77 | 4,2% |
| 5 | Lubowidz - Gmina | 1437035 | 259 | 14,3% |
| 6 | Lutocin | 1437042 | 174 | 9,6% |
| 7 | Siemiątkowo | 1437052 | 179 | 9,9% |
| 8 | Żuromin - Miasto | 1437064 | 409 | 22,5% |
| 9 | Żuromin - Gmina | 1437065 | 254 | 14,0% |
| | Powiat Żuromiński | 14370 | 1816 | 100,0% |

LUTY 2024

| Stopa bezrobocia | % |
|-------------------|-------------|
| POLSKA | 5,4 |
| WOJ. MAZOWIECKIE | 4,3 |
| POWIAT ŻUROMIŃSKI | 13,9 |

STRUKTURA BEZROBOTNYCH – MARZEC 2024

| Wyszczególnienie | | bezrobotnych razem | udział | Dynamika Liczba / % |
|--|------------------------------|-----------------------|--------|------------------------|
| Czas pozostawania bez pracy w m-c | do 1 | 152 | 8,4% | 0 / 0,00% |
| | 1-3 | 275 | 15,1% | -18 / -6,14% |
| | 3-6 | 243 | 13,4% | 3 / 1,25% |
| | 6-12 | 267 | 14,7% | -18 / -6,32% |
| | 12-24 | 279 | 15,4% | -25 / -8,22% |
| | pow. 24 | 600 | 33,0% | -16 / -2,60% |
| Wiek | 18-24 | 265 | 14,6% | -9 / -3,28% |
| | 25-34 | 478 | 26,3% | -31 / -6,09% |
| | 35-44 | 458 | 25,2% | -6 / -1,29% |
| | 45-54 | 357 | 19,7% | -11 / -2,99% |
| | 55-59 | 159 | 8,8% | -12 / -7,02% |
| | 60-64 l. | 99 | 5,5% | -5 / -4,81% |
| Wykształcenie | wyższe | 184 | 10,1% | -21 / -10,24% |
| | po licealne i śr. zawodowe | 459 | 25,3% | -8 / -1,71% |
| | średnie ogólnokształcące | 252 | 13,9% | -4 / -1,56% |
| | zasad. zawodowe | 469 | 25,8% | -26 / -5,25% |
| | gimnazjalne i poniżej | 452 | 24,9% | -15 / -3,21% |
| Staż pracy ogółem | do 1 roku | 316 | 17,4% | -11 / -3,36% |
| | 1-5 | 523 | 28,8% | -17 / -3,15% |
| | 5-10 | 307 | 16,9% | -14 / -4,36% |
| | 10-20 | 258 | 14,2% | -5 / -1,90% |
| | 20-30 | 68 | 3,7% | -13 / -16,05% |
| | 30 lat i więcej bez stażu | 22 | 1,2% | -3 / -12,00% |
| Ogółem | | 1816 | 100,0% | -74 / -3,92% |





POWIATOWY URZĄD PRACY W ŻUROMINIE

ul. Lidzbarska 27A, 09-300 Żuromin,
tel. (023)6573163, 6574106 fax 6573163
wew.34
e-mail: wazu@praca.gov.pl



bezrobotni -

LUTY 2024

| | Dynamika (ostatni rok) Liczba / % | liczba bezrobotnych | Udział | Dynamika (ostatni miesiąc) Liczba / % |
|---|---|------------------------|--------|---|
| liczba bezrobotnych | -224 / -10,60% | 1890 | 100% | -79 / -4,01% |
| liczba bezrobotnych kobiet | -154 / -13,70% | 970 | 51,32% | -53 / -5,18% |
| bezrobotni z prawem do zasiłku | -66 / -16,92% | 324 | 17,14% | -16 / -4,71% |
| zamieszkali na wsi | -150 / -10,47% | 1283 | 67,88% | -57 / -4,25% |
| poprzednio pracujące | -195 / -11,13% | 1557 | 82,38% | -56 / -3,47% |
| Osoby w okresie do 12 miesięcy od dnia ukończenia nauki | -20 / -21,05% | 75 | 3,97% | -15 / -16,67% |
| Cudzoziemcy | -5 / -29,41% | 12 | 0,63% | 0 / 0,00% |
| Bez kwalifikacji zawodowych | -92 / -12,22% | 661 | 34,97% | -17 / -2,51% |
| Bez doświadczenia zawodowego | -34 / -6,88% | 460 | 24,34% | -34 / -6,88% |
| Kobiety, które nie podjęły zatrudnienia po urodzeniu dziecka | -12 / -3,96% | 291 | 15,40% | -6 / -2,02% |
| Osoby będące w szczególnej sytuacji na rynku pracy | -192 / -10,53% | 1632 | 86,35% | -80 / -4,67% |
| do 30 roku życia | -80 / -13,07% | 532 | 28,15% | -42 / -7,32% |
| w tym do 25 roku życia | -43 / -13,56% | 274 | 14,50% | -38 / -12,18% |
| długotrwale bezrobotne | -127 / -9,97% | 1147 | 60,69% | -29 / -2,47% |
| powyżej 50 roku życia | -46 / -9,15% | 457 | 24,18% | -20 / -4,19% |
| posiadające co najmniej jedno dziecko do 6 roku życia | -31 / -11,88% | 230 | 12,17% | -6 / -2,54% |
| Niepełnosprawni | -3 / -5,56% | 51 | 2,70% | -3 / -5,56% |

| | | |
|---|---|-------------|
| Łączna liczba kontaktów z klientami PUP Żuromin obsłużonych w danym miesiącu | Napływ, odpływ, wizyty, porady, kontakt telefoniczny w ramach realizacji IPD | 2424 |
|---|---|-------------|

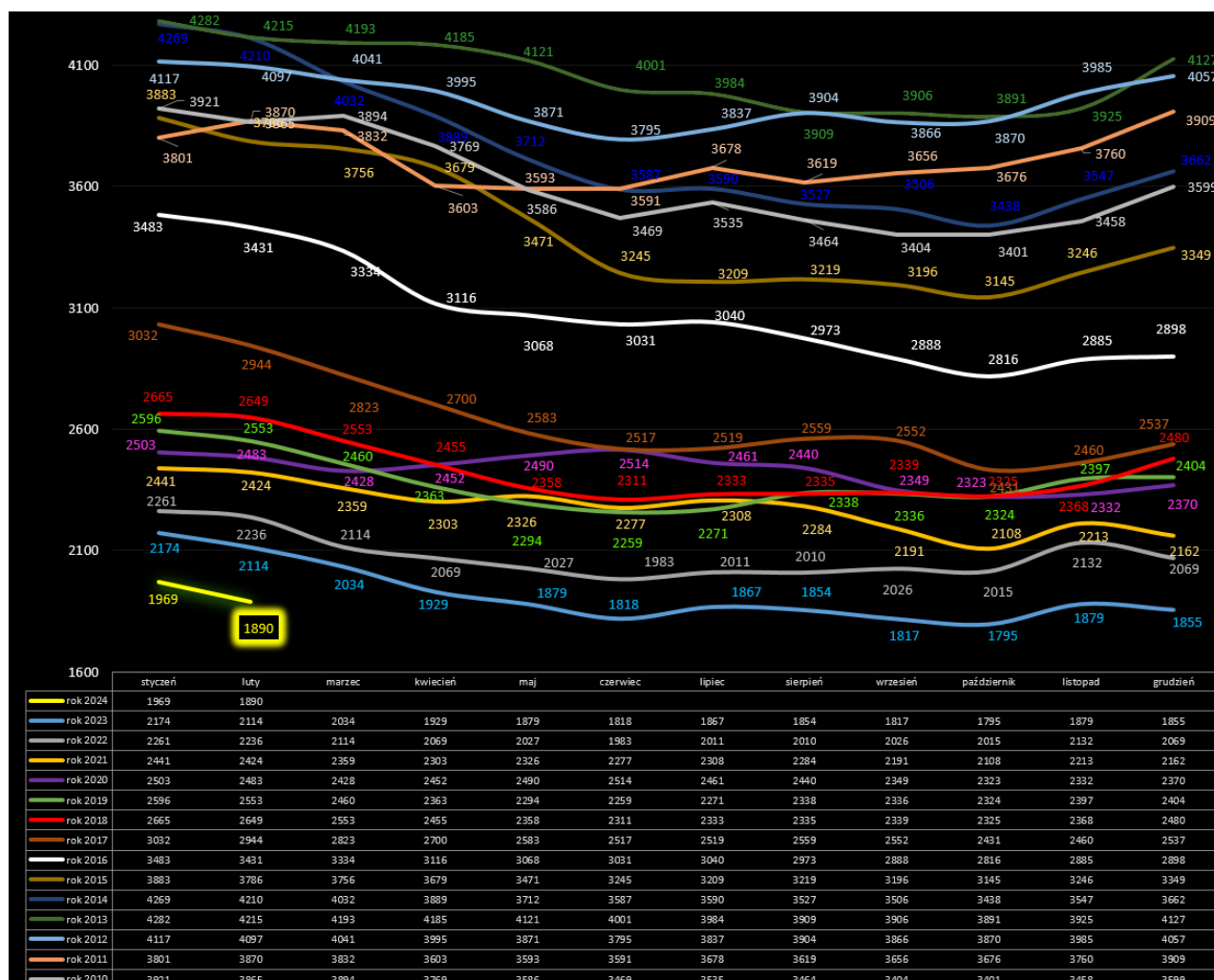
| | Nazwa gminy | kod terytorialny | liczba bezrobotnych | udział |
|---|--------------------------|------------------|------------------------|---------------|
| 1 | Biezuń – Miasto | 1437014 | 101 | 5,3% |
| 2 | Biezuń – Gmina | 1437015 | 141 | 7,5% |
| 3 | Kuczbork-Osada | 1437022 | 235 | 12,4% |
| 4 | Lubowidz - Miasto | 1437034 | 90 | 4,8% |
| 5 | Lubowidz - Gmina | 1437035 | 279 | 14,8% |
| 6 | Lutocin | 1437042 | 181 | 9,6% |
| 7 | Siemiatkowo | 1437052 | 181 | 9,6% |
| 8 | Żuromin - Miasto | 1437064 | 416 | 22,0% |
| 9 | Żuromin - Gmina | 1437065 | 266 | 14,1% |
| | Powiat Żuromiński | 14370 | 1890 | 100,0% |

STYCZEŃ 2024

| Stopa bezrobocia | % |
|-------------------------|-------------|
| POLSKA | 5,4 |
| WOJ. MAZOWIECKIE | 4,3 |
| POWIAT ŻUROMIŃSKI | 14,5 |

STRUKTURA BEZROBOTNYCH – LUTY 2024

| Wyszczególnienie | | bezrobotnych razem | udział | Dynamika Liczba / % |
|--|---------------------------|-----------------------|---------------|------------------------|
| Czas pozostawania bez pracy w m-c | do 1 | 152 | 8,0% | -65 / -29,95% |
| | 1-3 | 293 | 15,5% | 19 / 6,93% |
| | 3-6 | 240 | 12,7% | 13 / 5,73% |
| | 6-12 | 285 | 15,1% | -27 / -8,65% |
| | 12-24 | 304 | 16,1% | -16 / -5,00% |
| | pow. 24 | 616 | 32,6% | -3 / -0,48% |
| Wiek | 18-24 | 274 | 14,5% | -38 / -12,18% |
| | 25-34 | 509 | 26,9% | -17 / -3,23% |
| | 35-44 | 464 | 24,6% | -4 / -0,85% |
| | 45-54 | 368 | 19,5% | -8 / -2,13% |
| | 55-59 | 171 | 9,0% | -7 / -3,93% |
| | 60-64 l. | 104 | 5,5% | -5 / -4,59% |
| Wykształcenie | wyższe | 205 | 10,8% | -16 / -7,24% |
| | policealne i śr. zawodowe | 467 | 24,7% | -43 / -8,43% |
| | średnie ogólnokształcące | 256 | 13,5% | -4 / -1,54% |
| | zasad. zawodowe | 495 | 26,2% | -7 / -1,39% |
| | gimnazjalne i poniżej | 467 | 24,7% | -9 / -1,89% |
| Staż pracy ogółem | do 1 roku | 327 | 17,3% | -14 / -4,11% |
| | 1-5 | 540 | 28,6% | -21 / -3,74% |
| | 5-10 | 321 | 17,0% | -11 / -3,31% |
| | 10-20 | 263 | 13,9% | -3 / -1,13% |
| | 20-30 | 81 | 4,3% | -6 / -6,90% |
| | 30 lat i więcej | 25 | 1,3% | -1 / -3,85% |
| bez stażu | | 333 | 17,6% | -23 / -6,46% |
| Ogółem | | 1890 | 100,0% | -65 / -29,95% |





POWIATOWY URZĄD PRACY W ŻUROMINIE

ul. Lidzbarska 27A, 09-300 Żuromin,
tel. (023)6573163, 6574106 fax 6573163

wew.34

e-mail: wazu@praca.gov.pl



bezrobotni -

STYCZEŃ 2024

| | Dynamika (ostatni rok) Liczba / % | liczba bezrobotnych | Udział | Dynamika (ostatni miesiąc) Liczba / % |
|---|---|------------------------|--------|---|
| liczba bezrobotnych | -205 / -9,43% | 1969 | 100% | 114 / 6,15% |
| liczba bezrobotnych kobiet | -144 / -12,34% | 1023 | 51,96% | 47 / 4,82% |
| bezrobotni z prawem do zasiłku | -58 / -14,57% | 340 | 17,27% | 12 / 3,66% |
| zamieszkali na wsi | -142 / -9,58% | 1340 | 68,05% | 69 / 5,43% |
| poprzednio pracujące | -172 / -9,64% | 1613 | 81,92% | 107 / 7,10% |
| Osoby w okresie do 12 miesięcy od dnia ukończenia nauki | -23 / -20,35% | 90 | 4,57% | 7 / 8,43% |
| Cudzoziemcy | -4 / -25,00% | 12 | 0,61% | 1 / 9,09% |
| Bez kwalifikacji zawodowych | -101 / -12,97% | 678 | 34,43% | 42 / 6,60% |
| Bez doświadczenia zawodowego | -36 / -6,79% | 494 | 25,09% | 21 / 4,44% |
| Kobiety, które nie podjęły zatrudnienia po urodzeniu dziecka | -14 / -4,50% | 297 | 15,08% | 3 / 1,02% |
| Osoby będące w szczególnej sytuacji na rynku pracy | -160 / -8,55% | 1712 | 86,95% | 114 / 7,13% |
| do 30 roku życia | -74 / -11,42% | 574 | 29,15% | 44 / 8,30% |
| w tym do 25 roku życia | -31 / -9,04% | 312 | 15,85% | 14 / 4,70% |
| długotrwale bezrobotne | -124 / -9,54% | 1176 | 59,73% | 55 / 4,91% |
| powyżej 50 roku życia | -26 / -5,17% | 477 | 24,23% | 26 / 5,76% |
| posiadające co najmniej jedno dziecko do 6 roku życia | -30 / -11,28% | 236 | 11,99% | 12 / 5,36% |
| Niepełnosprawni | 2 / 3,85% | 54 | 2,74% | 2 / 3,85% |

| | | |
|---|---|-------------|
| Łączna liczba kontaktów z klientami PUP Żuromin obsłużonych w danym miesiącu | Napływ, odpływ, wizyty, porady, kontakt telefoniczny w ramach realizacji IPD | 2164 |
|---|---|-------------|

| | Nazwa gminy | kod terytorialny | liczba bezrobotnych | udział |
|---|--------------------------|------------------|------------------------|---------------|
| 1 | Biezuń – Miasto | 1437014 | 101 | 5,1% |
| 2 | Biezuń – Gmina | 1437015 | 143 | 7,3% |
| 3 | Kuczbork-Osada | 1437022 | 247 | 12,5% |
| 4 | Lubowidz - Miasto | 1437034 | 88 | 4,5% |
| 5 | Lubowidz - Gmina | 1437035 | 300 | 15,2% |
| 6 | Lutocin | 1437042 | 189 | 9,6% |
| 7 | Siemiątkowo | 1437052 | 178 | 9,0% |
| 8 | Żuromin - Miasto | 1437064 | 440 | 22,3% |
| 9 | Żuromin - Gmina | 1437065 | 283 | 14,4% |
| | Powiat Żuromiński | 14370 | 1969 | 100,0% |

GRUDZIEŃ 2023

| | |
|-------------------------|-------------|
| Stopa bezrobocia | % |
| POLSKA | 5,1 |
| WOJ. MAZOWIECKIE | 4,1 |
| POWIAT ŻUROMIŃSKI | 13,8 |

STRUKTURA BEZROBOTNYCH – STYCZEŃ 2024

| Wyszczególnienie | | bezrobotnych razem | udział | Dynamika Liczba / % |
|--|---------------------------|-----------------------|---------------|------------------------|
| Czas pozostawania bez pracy w m-c | do 1 | 217 | 11,0% | 107 / 97,27% |
| | 1-3 | 274 | 13,9% | -28 / -9,27% |
| | 3-6 | 227 | 11,5% | -2 / -0,87% |
| | 6-12 | 312 | 15,8% | 16 / 5,41% |
| | 12-24 | 320 | 16,3% | 6 / 1,91% |
| | pow. 24 | 619 | 31,4% | 15 / 2,48% |
| Wiek | 18-24 | 312 | 15,8% | 14 / 4,70% |
| | 25-34 | 526 | 26,7% | 37 / 7,57% |
| | 35-44 | 468 | 23,8% | 33 / 7,59% |
| | 45-54 | 376 | 19,1% | 14 / 3,87% |
| | 55-59 | 178 | 9,0% | 7 / 4,09% |
| | 60-64 l. | 109 | 5,5% | 9 / 9,00% |
| Wykształcenie | wyższe | 221 | 11,2% | 13 / 6,25% |
| | policealne i śr. zawodowe | 510 | 25,9% | 27 / 5,59% |
| | średnie ogólnokształcące | 260 | 13,2% | 19 / 7,88% |
| | zasad. zawodowe | 502 | 25,5% | 31 / 6,58% |
| | gimnazjalne i poniżej | 476 | 24,2% | 24 / 5,31% |
| Staż pracy ogółem | do 1 roku | 341 | 17,3% | 35 / 11,44% |
| | 1-5 | 561 | 28,5% | 31 / 5,85% |
| | 5-10 | 332 | 16,9% | 17 / 5,40% |
| | 10-20 | 266 | 13,5% | 14 / 5,56% |
| | 20-30 | 87 | 4,4% | 11 / 14,47% |
| | 30 lat i więcej | 26 | 1,3% | -1 / -3,70% |
| bez stażu | 356 | 18,1% | 7 / 2,01% | |
| Ogółem | | 1969 | 100,0% | 114 / 6,15% |

